

Avkalkningsprocedur B-serien

1.

RENE GITE 50g

BRVILOR BONAMAT UN2967
SULPHAMIC ACID

Läs säkerhetsinstruktionerna.

2.

Lös upp 100 gram Renegite i 0,75 liter ljummet vatten (ungefär 40 °C). Rör om ordentligt tills avkalkningsmedlet är väl upplöst.

3.

Placera en tom filterhållare (utan filterpapper) i behållaren.

4.

Placera sprayhuvudet ovanför behållaren.

5.

PIN-kod: Tryck 1x K, 3x N (↑↑↑), 1x M (↓) och 1x N (↑).

6.

Tryck på knappen "M".

7.

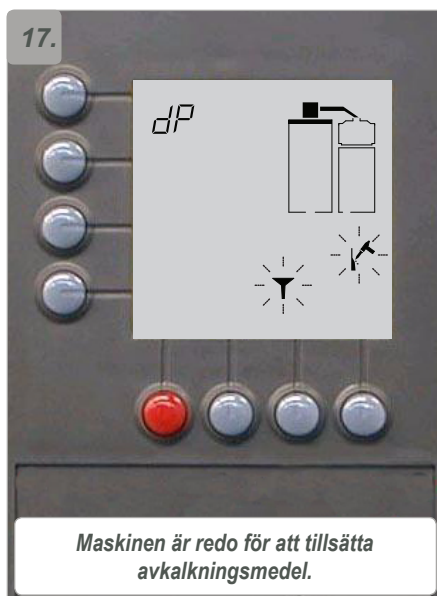
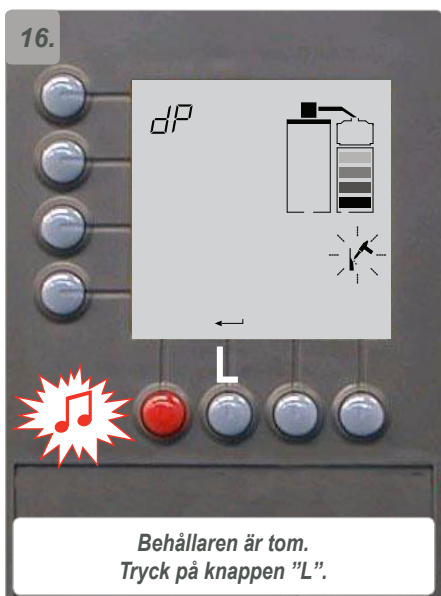

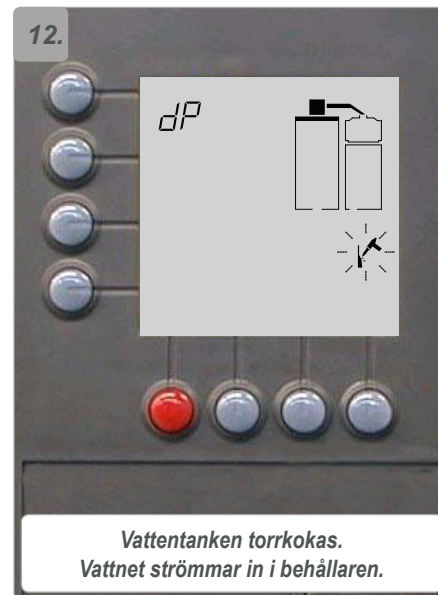
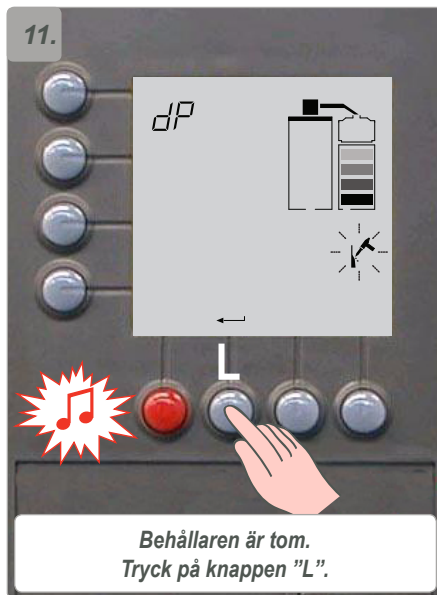
Tryck på knappen "G" för att starta avkalkningsprogrammet.


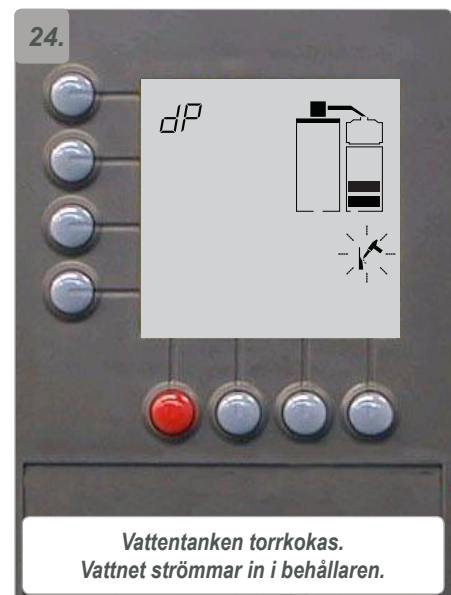
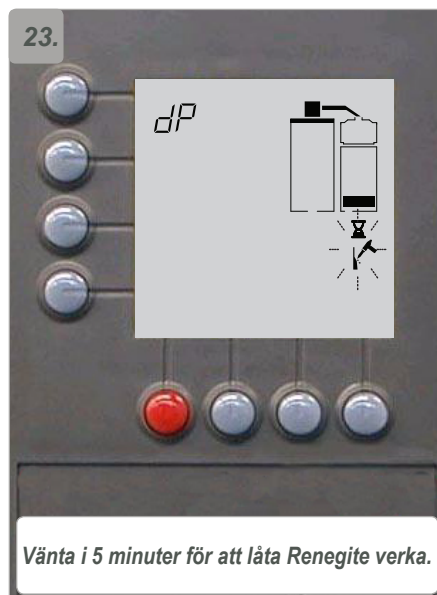
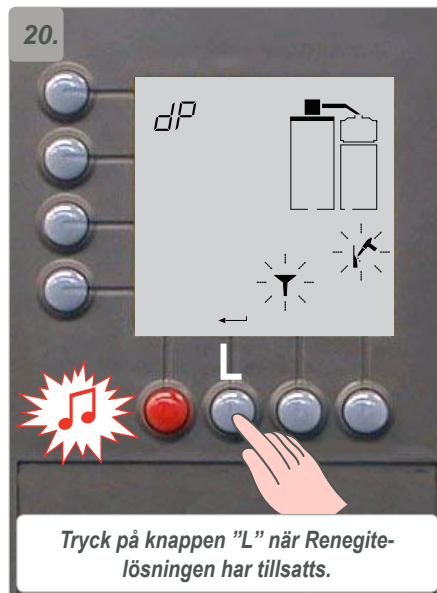
8.

Tryck på knappen "L" för att bekräfta.

9.

Avkalkningssymbolen blinkar. En signal hörs och nivåblocken blinkar.





28.

*Behållaren är tom.
Tryck på knappen "L".*

29.

*Första sköljning.
Behållaren fylls på.*

30.

*Försiktigt!
Varmt vatten!*

31.

Behållaren är full.

32.

Töm behållaren genom kranen.

33.

*Behållaren är tom.
Tryck på knappen "L".*

34.

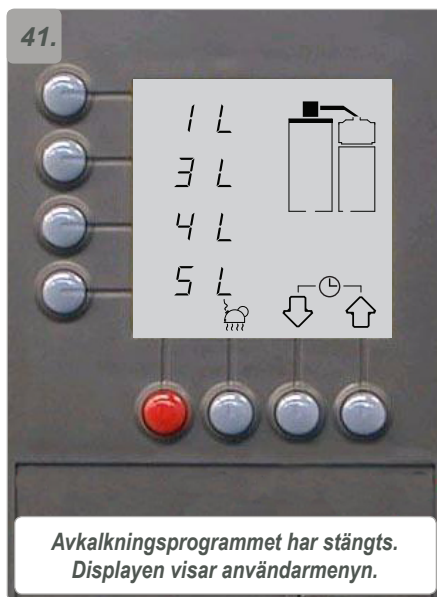
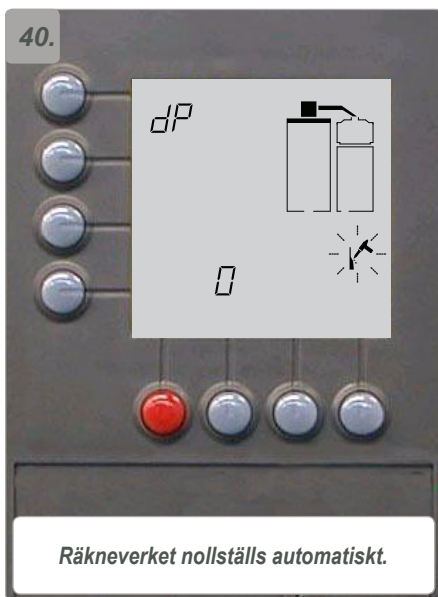
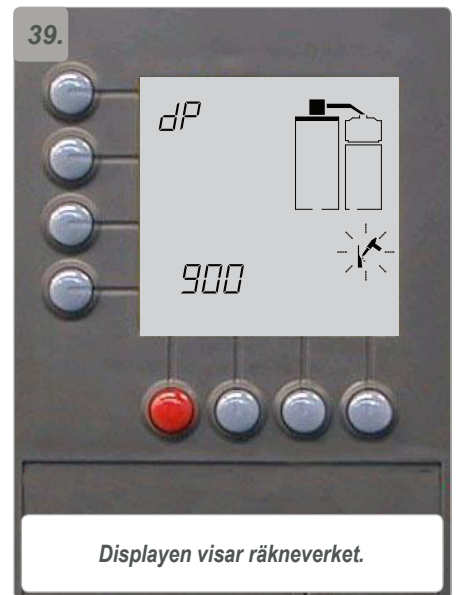
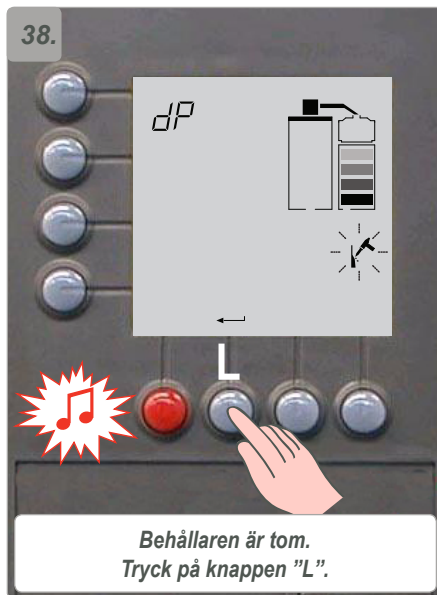
*Sista sköljning.
Behållaren fylls på.*

35.

*Försiktigt!
Varmt vatten!*

36.

Behållaren är full.



Obs!
Referensmodell B5 L/R